

GHID PRIVIND ECHIPAREA CU EPI PENTRU CONTACT DIRECT SAU CONTACT CU PICĂTURI DE LICHID INFECTATE

1 Efectuați igiena mâinilor


Dezinfectant pe bază de alcool

Curățați mâinile 20–30 de secunde.

sau

Apă și săpun

Spălați-vă mâinile 40–60 de secunde.



2 Puneți-vă halatul



3 Puneți-vă masca

Mască medicală.



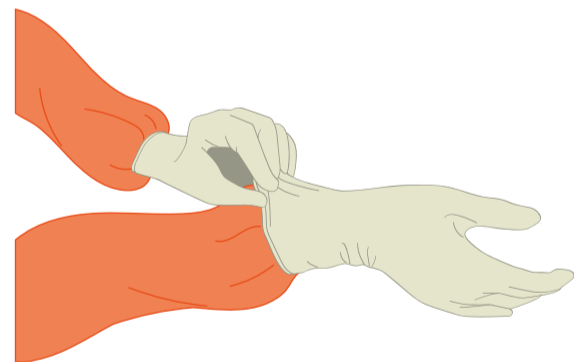
4 Puneți-vă protecția pentru ochi

Puneți-vă vizieră sau ochelari.



5 Puneți-vă mănuși

Asigurați-vă că mănușile sunt puse peste manșeta halatului.



EPI complet




World Health
Organization

GHID PRIVIND DEZECHIPAREA EPI PENTRU CONTACT DIRECT SAU CONTACT CU PICĂTURI DE LICHID INFECTATE

Asigurați-vă că pentru eliminarea în condiții de siguranță a EPI, sunt disponibile recipiente pentru deșeurile infectioase.
Sunt necesare recipiente separate pentru elementele de echipament reutilizabile.

Ordinea este importantă!

1 Scoateți mănușile



2 Scoateți halatul

Asigurați-vă că, în timpul scoaterii, halatul este îndepărat de corp și că hainele nu se contaminatează, apoi aruncați-l în siguranță.



3 Efectuați igiena mâinilor


Dezinfectant pe bază de alcool

Curățați mâinile 20–30 de secunde.

sau

Apă și săpun

Spălați-vă mâinile 40–60 de secunde.




4 Scoateți-vă protecția pentru ochi

Scoateți viziera sau ochelarii.



5 Scoateți masca

Asigurați-vă că scoateți masca de barete, evitând atingerea măștii.



6 Efectuați igiena mâinilor


Dezinfectant pe bază de alcool

Curățați mâinile 20–30 de secunde.

sau

Apă și săpun

Spălați-vă mâinile 40–60 de secunde.



World Health
Organization